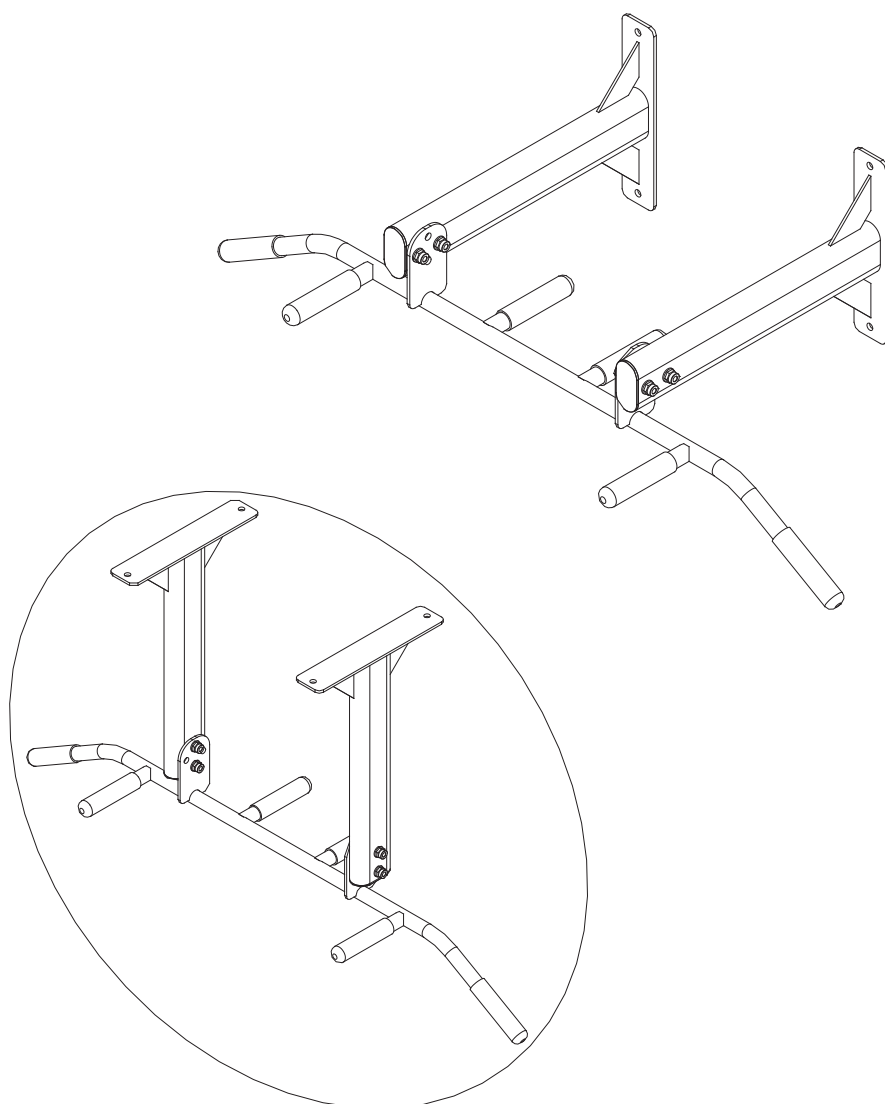


# Μονόζυγο τοιίχου/οροφής

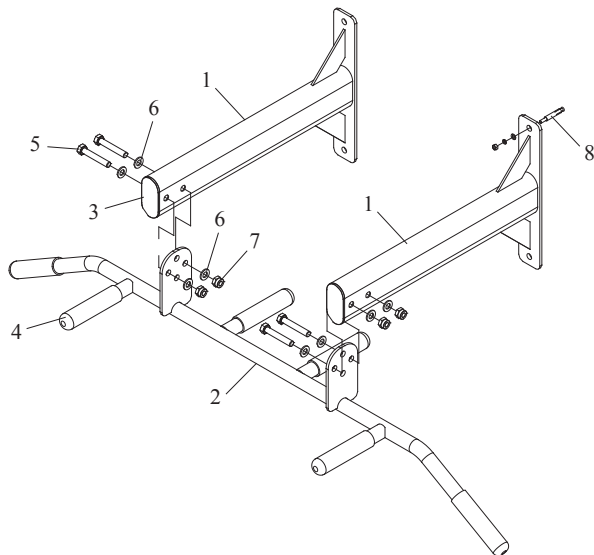
84631



## ΠΡΟΦΥΛΑΞΕΙΣ

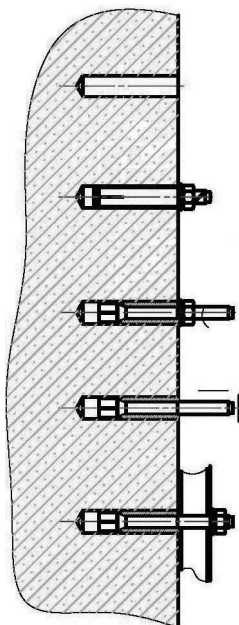
- Συμβουλευθείτε έναν γιατρό πριν αρχίσετε κάποιο πρόγραμμα γυμναστικής.
- Αν νιώσετε ζαλάδα ή αδυναμία, σταματήστε άμεσα την άσκησή σας.

## ΑΝΑΛΥΤΙΚΟ ΔΙΑΓΡΑΜΜΑ ΣΥΝΑΡΜΟΛΟΓΗΣΗΣ



## ΛΙΣΤΑ ΕΞΑΡΤΗΜΑΤΩΝ

#	ΤΜΧ	ΠΕΡΙΓΡΑΦΗ
1	2	Κυρίως σκελετός
2	1	Χειρολαβές
3	2	Οβάλ καπάκια
4	6	Καπάκια χειρολαβών
5	4	Βίδες M10x60
6	8	Ροδέλες 10
7	4	Παξιμάδια ασφαλείας M10
8	4	Στριφονόβιδες



- Κάντε μια τρύπα βάθους τουλάχιστον 8 εκ.
- Τοποθετήστε τη στριφονόβιδα με το κάλυμμά της στην τρύπα
- Τραβήξτε το εσωτερικό στέλεχος προς τα έξω
- Αφαιρέστε το παξιμάδι χωρίς να βγάλετε τη βίδα
- Τοποθετήστε το μονόζυγο και βιδώστε ξανά τα παξιμάδια

### ΕΛΔΙΚΟ ΣΠΟΡ ΑΕΕ

Κασσάνδρας 30, Βοτανικός, 104 47 Αθήνα  
Τηλ.: +30 210 3478279, Fax: + 30 210 3450168  
e-mail: info@eldico.gr - WEBpage: <http://www.eldico.gr/>